

## استخدام أقراص الكلورين لتعقيم مياه الشرب

التعقيم بالغلي يعتبر أفضل الطرق لتعقيم وتطهير المياه من اي جراثيم او ميكروبات ويمكن استخدام أقراص الكلورين (الأكوا تابز) كخيار آخر مع العلم أنه بالحالتين يجب أن تكون المياه صافية



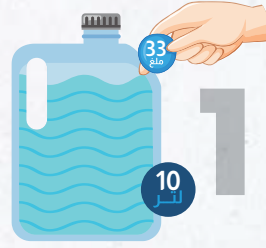
### ما هي مادة الكلورين ؟

هي مادة معقمة تستخدم لمعالجة مياه الشرب وجعلها صحية وآمنة للشرب، وتستخدم لقتل الجراثيم التي تسبب الإسهال والكوليرا والأمراض التي تنقلها المياه

# لضمان الاستخدام الآمن والفعال لأقراص الكلورين عند تعقيم المياه، يُرجى اتباع الخطوات التالية




أضف قرص واحد من  
الكلورين بتركيز 33 ملغ لكل  
10 لترات من مياه الشرب



قم بتعبئة جالون مياه صافية بسعة  
10 لتر وأحضر قرص واحد من الكلورين  
بتركيز 33 ملغ



انتظر 30 دقيقة قبل الشرب



أغلق الجالون بإحكام ثم خض جالون  
المياه حتى ذوبان قرص الكلورين



قد يتغير طعم أو رائحة المياه بعد إضافة أقراص الكلورين وهذا  
لا يؤثر في أي حال على مياه الشرب.

# نصائح للحفاظ على السلامة عند استخدام أقراص الكلورين وضمان فعاليتها

لا يجب ابتلاع أو أكل أقراص الكلورين وفي حالة ابتلاعها ينصح بالتوجه لأقرب عيادة صحية



قم بتخزين الأقراص في مكان بارد وجاف وبعيداً عن الشمس لضمان فعالية الأقراص



المياه تكون جاهزة للاستخدام بعد 30 دقيقة من تعقيمها بأقراص الكلورين



لا تعرض أقراص الكلورين للهب أو خلطها مع أي محاليل أخرى



قم بتخزين الأقراص بعيداً عن الأطفال

# كيف يتم تخزين المياه النظيفة؟




تجنب وضع اليدين في المياه  
المخصصة للشرب لمنع تلوثها



يجب الحفاظ على المياه في أواني  
وعبوات مغلقة في مكان بارد  
وبعيدًا عن أشعة الشمس



لا يُنصح بتخزين المياه الخاصة  
بالشرب أكثر من أسبوع



يجب فصل أواني مياه الشرب عن  
أواني مياه الاستخدام المنزلي



تأكد  
من مصدر مياه الشرب  
لديك وإذا شككت أنها  
غير معالجة قم بتعقيمها  
بأقراص الكلورين



لا تشرب الماء  
غير المعالج